

# Niendorf/Stecknitz 2021

Man müsste mal... einfach mal machen!



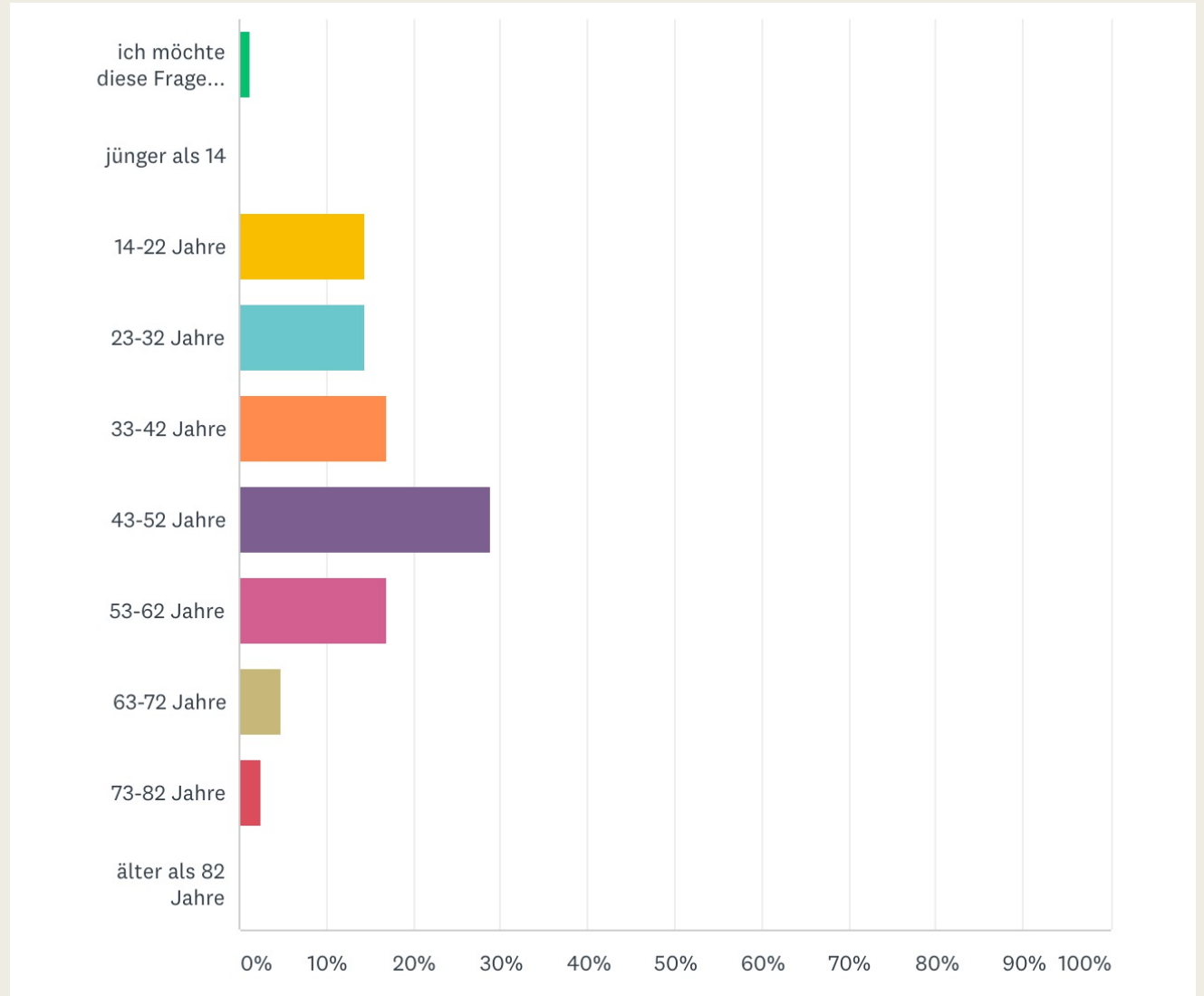
83 Teilnehmende



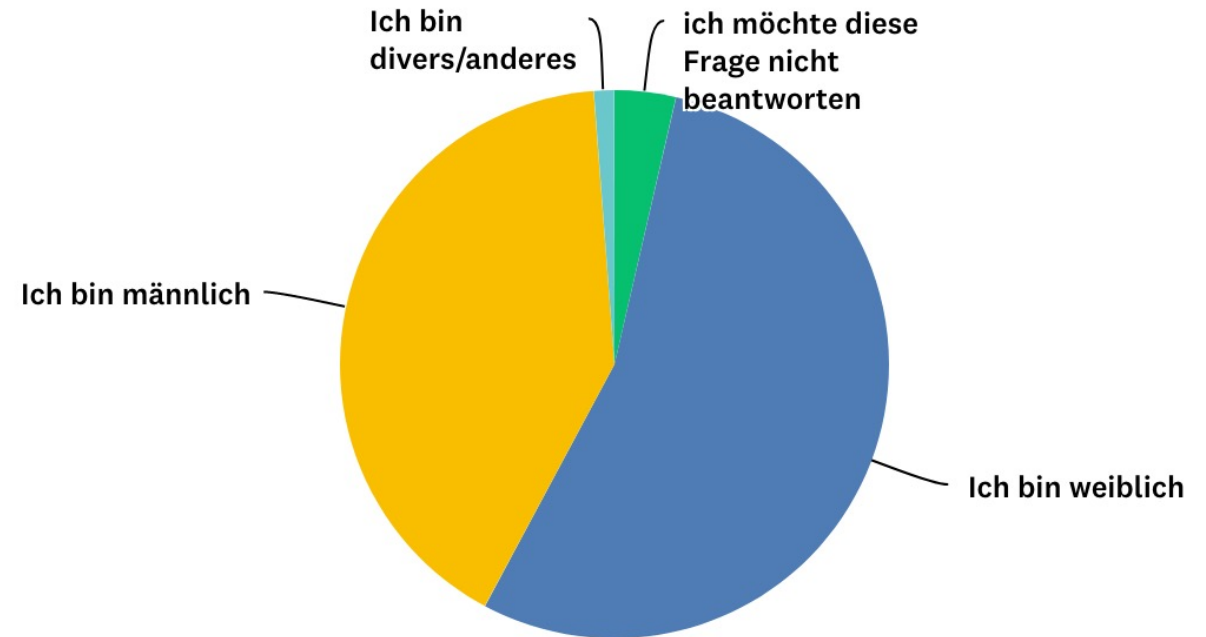
13% von 650  
Niendorfer:innen

*Zum Vergleich: Bei Wahlumfragen der Forschungsgruppe Wahlen werden normalerweise 1300 Leute befragt – von 83.000.000 Deutschen. Und die Ergebnisse sind oft ziemlich präzise zu späteren Wahlergebnissen.*

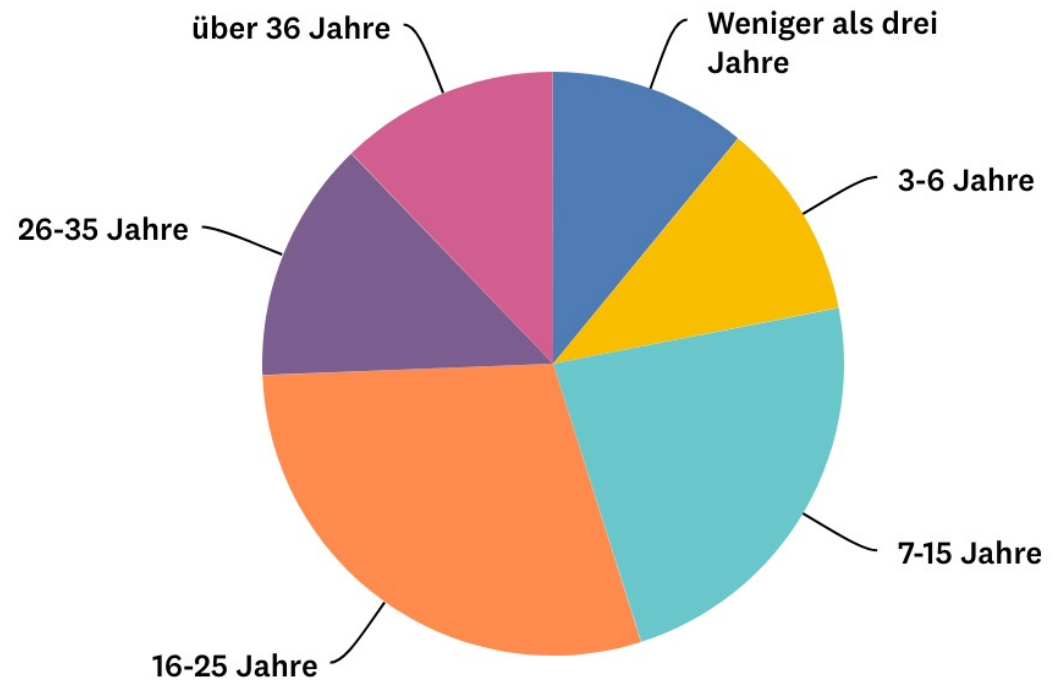
- Die Teilnehmenden sind zwischen 14 und 82 Jahren alt



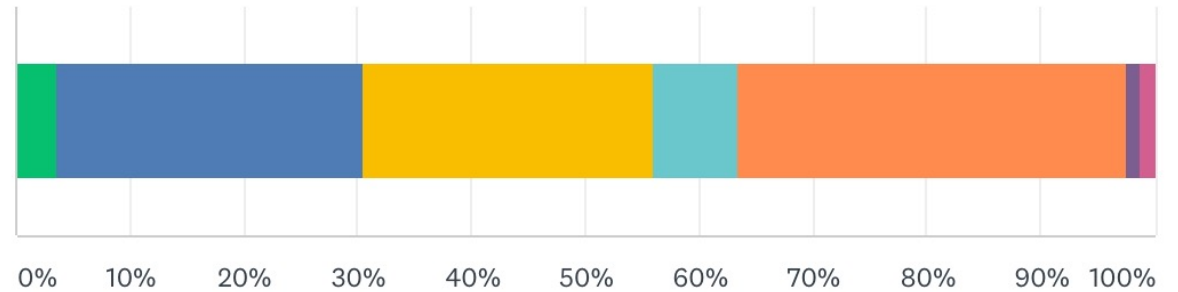
- Es haben mehr Frauen als Männer abgestimmt



- Seit wann Die Teilnehmenden in Niendorf leben:
- Über die Hälfte lebt länger als 16 Jahre hier



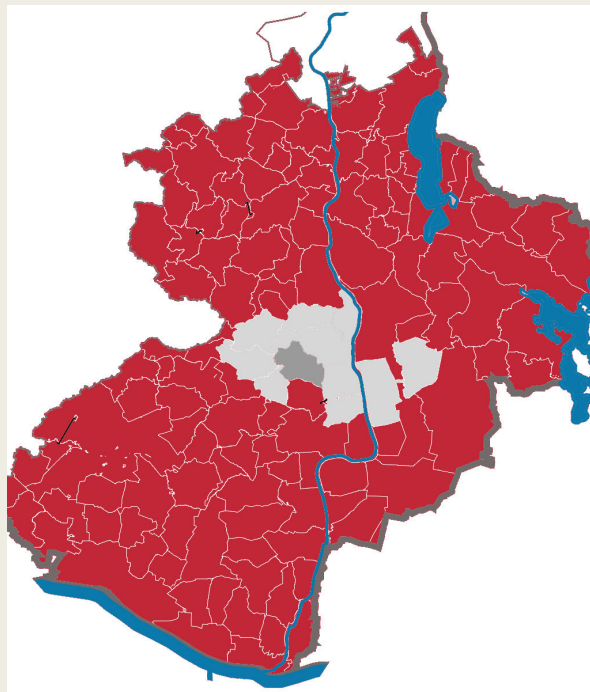
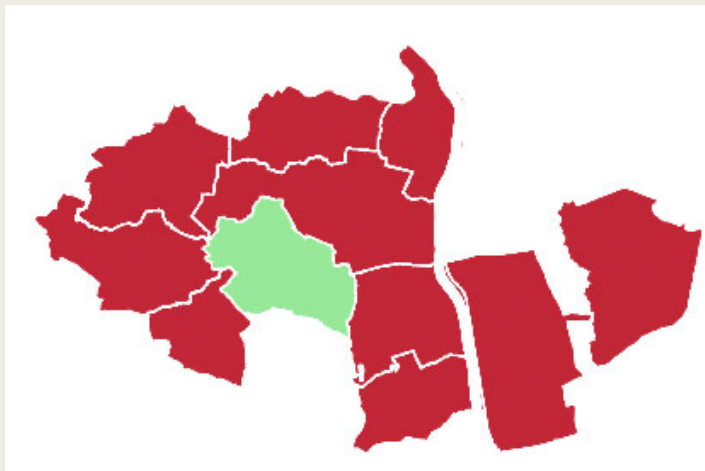
■ Woher die  
Teilnehmenden kommen



- Ich möchte diese Frage nicht beantworten
- Meine Familie kommt aus dem Amt Breitenfelde
- Meine Familie kommt nicht aus dem Amt Breitenfelde, aber aus dem Herzogtum Laue
- Meine Familie kommt nicht aus dem Herzogtum Lauenburg, aber aus Schleswig-Holst
- Meine Familie kommt nicht aus Schleswig-Holstein, aber aus Deutschland
- Meine Familie kommt nicht aus Deutschland, aber aus Europa
- Meine Familie kommt nicht aus Europa, aber von der Erde ;)



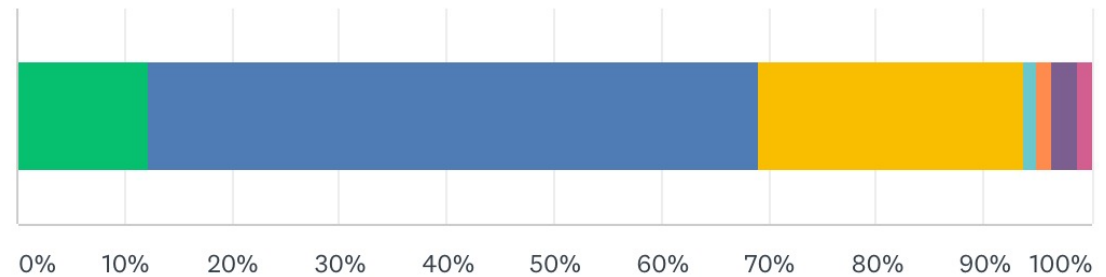
# HERKUNFT



- 27% - Amt Breitenfelde
- 26% - Herzogtum Lauenburg
- 7% - Schleswig-Holstein
- 34% - Deutschland
- 2% - Rest der Welt



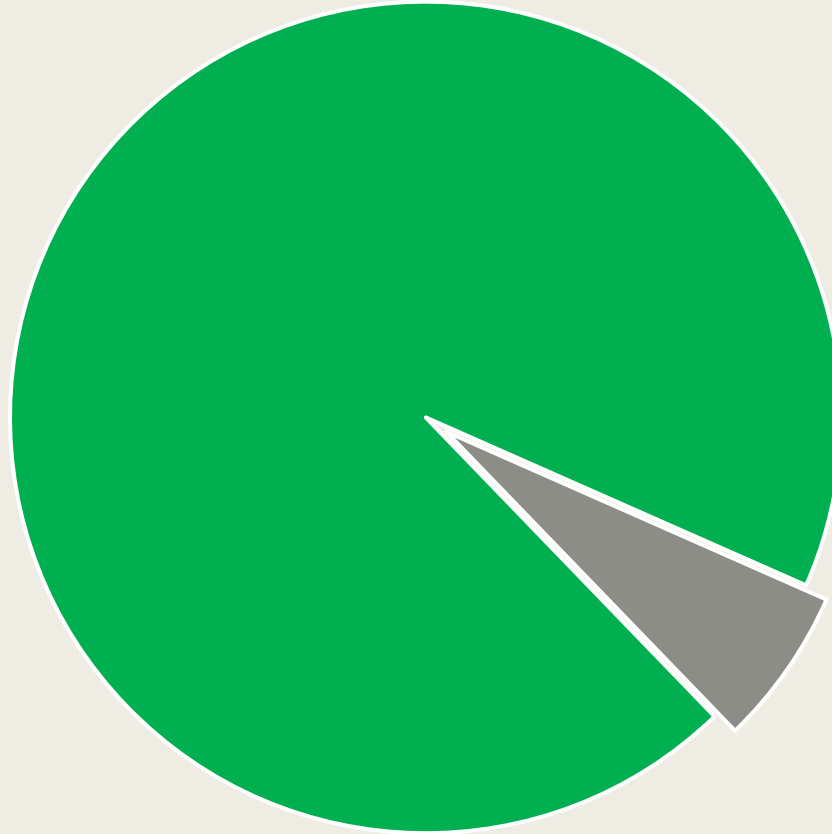
Und sie sind hier happy!



- Ich fühle mich vollkommen und uneingeschränkt wohl in Niendorf, besser kann es nicht sein
- Ich fühle mich ausgesprochen wohl in Niendorf, auch wenn nicht alles perfekt ist und es noch etwas zu verbessern gibt
- Ich fühle mich sehr wohl in Niendorf, auch wenn mir ein bisschen was fehlt
- Ich fühle mich ganz wohl, aber es müsste hier einiges gemacht werden
- Es ist okay hier zu wohnen, aber es gibt auch sehr vieles, was mir fehlt oder was mich stört
- Ich habe darüber nie nachgedacht, ich wohne halt hier und das ist gut so
- Ich fühle mich nicht so richtig wohl hier. (Bitte im Kommentarfeld beschreiben, warum)
- Ich finde es schrecklich hier zu leben. (Bitte im Kommentarfeld beschreiben, warum)



## Nochmal übersichtlicher



■ Fühlen sich mindestens "Sehr wohl in Niendorf"

■ Sind nicht so happy

*Das ist toll!*

Aber wer ist schon wunschlos glücklich?

*Die Niendorfer Wünsche  
Top 10  
laut Umfrage.*

# Erklärung der Farben

- Gelb, türkis und orange: Zustimmung

„Würde ich vermutlich nutzen/unterstützen“

„Würde ich auf jeden Fall nutzen/unterstützen“

„Halte ich sehr gut für das ganze Dorf und würde ich auf jeden Fall nutzen/unterstützen“

- Blau: Desinteresse bzw. Violett: Keine Meinung dazu

„Uninteressant, würde ich nicht nutzen oder unterstützen“

„Hab ich keine Meinung zu“

- Grün: Ablehnung

„Lehne ich ab, das wäre nicht gut“

# Platz 10: KIOSK



67 % der Teilnehmenden würden das Angebot eines Kiosks nutzen

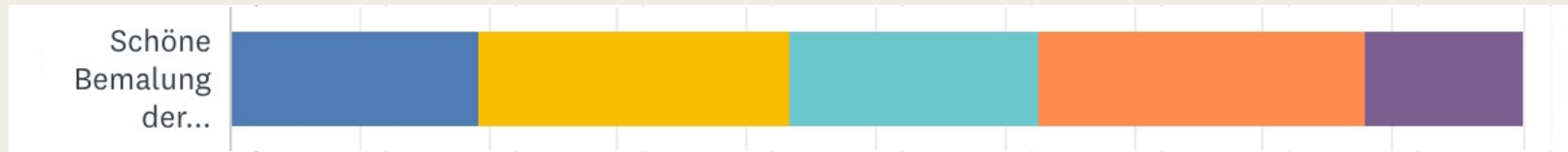
# Platz 9: SCHWIMMTEICH/BADESEE



69 % der Teilnehmenden würden sich über einen Schwimnteich oder Badesees freuen



# Platz 8: BEMALTE STROMKÄSTEN



69 % der Teilnehmenden hätten gern mehr Farbe auf unseren grauen Stromkästen

# Platz 7: TAUSCHREGAL



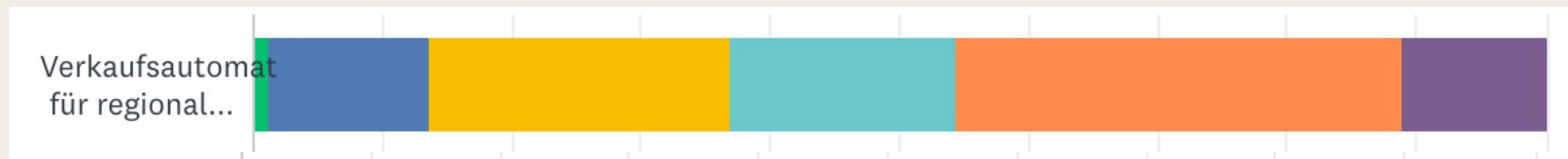
69 % der Teilnehmenden hätten gern ein Tauschregal für Bücher und andere Kleinigkeiten

# Platz 6: CAFÉ



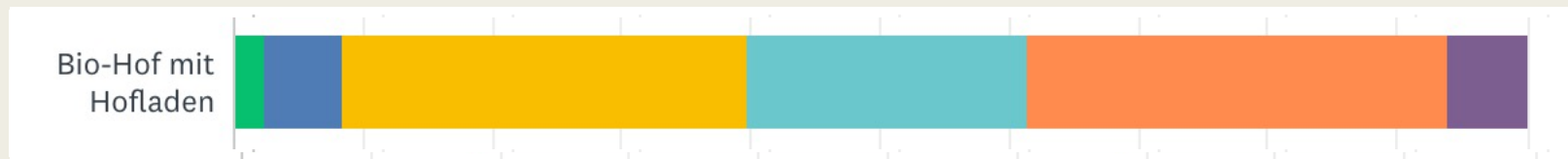
73 % der Teilnehmenden wünschen sich ein Café im Dorf

# Platz 5: VERKAUFSAUTOMAT mit regionalen Produkten



75 % der Teilnehmenden würden gern regionale Produkte aus einem Verkaufsautomaten kaufen

# Platz 4: BIO-HOFLADEN



86 % der Teilnehmenden würden gern Bio-Produkte auf einem Hofladen kaufen

# Platz 3: BÄCKER oder BÄCKERWAGEN



87 % der Teilnehmenden würden gern bei einem Bäcker oder Bäckerwagen im Dorf einkaufen

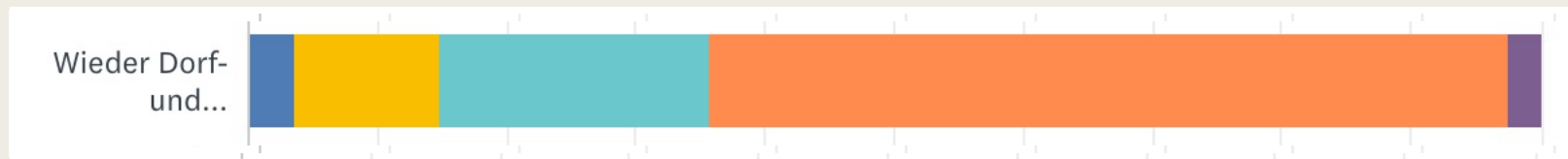


# Platz 2: WANDER- und RADRUNDWEGE ums Dorf (und entsprechend Reitwege)



90 % der Teilnehmenden wünschen sich Wander-, Rad und Reitrundwege  
rund ums Dorf

# Platz 1: ENDLICH wieder DORFFESTE



**94 % der Teilnehmenden haben große Sehnsucht  
nach unseren Dorffesten!**

# Top Ten Wünsche für Niendorf

- 1. Dorffeste
- 2. Wander-, Rad und Reitwege
- 3. Bäcker oder Bäckerwagen
- 4. Biohofladen
- 5. Verkaufsautomat für regionale Produkte
- 6. Café
- 7. Tauschregal
- 8. Dekorative Stromkästen
- 9. Schwimmteich/Badesee
- 10. Kiosk

# Top Ten Wünsche für Niendorf

- 1. Dorffeste
- 2. Wander-, Rad und Reitwege
- 3. Bäcker oder Bäckerwagen
- 4. Biohofladen
- 5. Verkaufsautomat für regionale Produkte
- 6. Café
- 7. Tauschregal
- 8. Dekorative Stromkästen
- 9. Schwimmteich/Badesee
- 10. Kiosk

# Top Ten Wünsche für Niendorf

- 1. Dorffeste
- 2. Wander-, Rad und Reitwege
- 3. Bäcker oder Bäckerwagen
- 4. Biohofladen
- 5. Verkaufsautomat für regionale Produkte
- 6. Café
- 7. Tauschregal
- 8. Dekorative Stromkästen
- 9. Schwimmteich/Badesee
- 10. Kiosk

# Rangliste 11-28


## Wünsche für Niendorf

- 11. Mehr/Andere Sportgruppen
- 12. Mobilität ohne Auto
- 13. Brotbackhaus
- 14. Austausch zu sozialen Themen
- 15. Reparaturcafé
- 16. Dorfkrug/Kneipe
- 17. WC für Spielplatz/Jugendhütte
- 18. Austausch zu Zukunftsthemen
- 19. Austausch zu Klimathemen
- 20. Austausch zu kreativen Themen
- 21. Einkaufsdienst
- 22. Boule-Platz
- 23. Wasserspender im DGH
- 24. Basketballplatz
- 25. E-Ladestation
- 26. E-Lastenrad-Verleih
- 27. BMX-Rampen/Dirt-Strecke
- 28. Gemeinschaftsgemüse-Acker



# Weitere Wünsche für Niendorf

(kamen später, nicht  
abgestimmt)

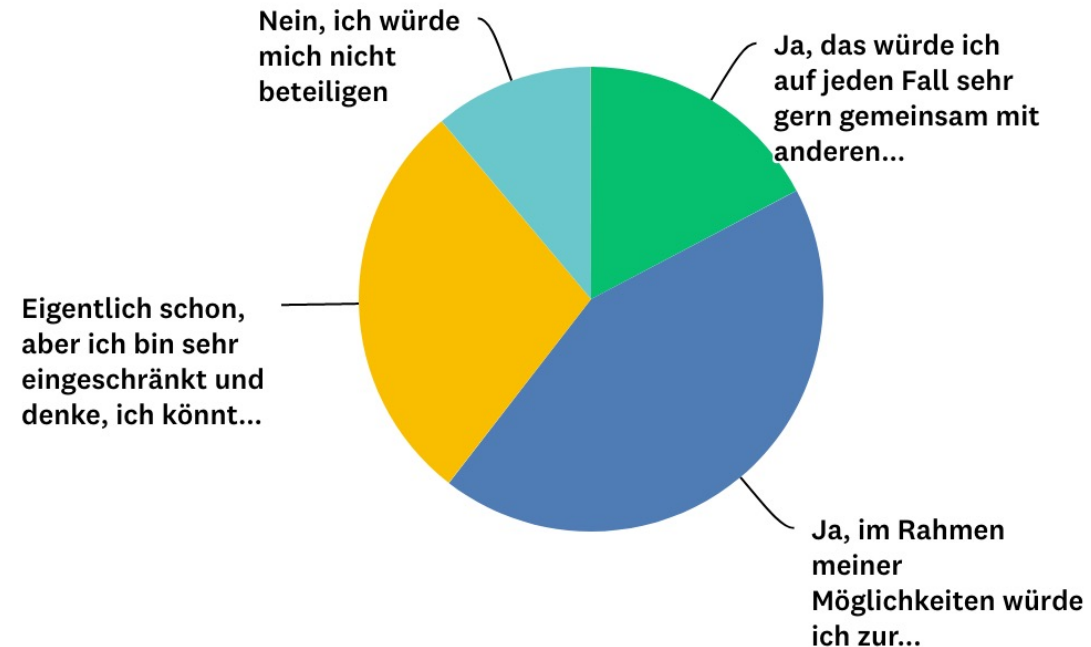
- Mehr Mülleimer im ganzen Dorf
- Umzäunter Hundeauslaufplatz
- Selbstbedienungskasten Möllner Markt 
- Sauberes Brunnenwasser
- Mehr Angebote für Kinder
- Mehr Angebote für Jugendliche
- Neuer Fußballplatz
- Sichere digitale Austauschplattform

# Bedenken zu einigen Vorschlägen

(aus den  
Kommentaren)

- Neue Anlagen (Sportplätze) und öffentliche WC müssen gut behandelt und zuverlässig gepflegt werden
- Zuviel Angebot bringt zuviel Unruhe ins Dorf
- Nicht zuviele Angebote im Dorf verteilen, ein Ort mit allem reicht
- E-Akkus sind umweltschädlich
- Wasserspender müssen gepflegt werden, sonst unhygienisch

# Würdest Du Dich engagieren?



89% der Teilnehmenden wären grundsätzlich im Rahmen ihrer Möglichkeiten bereit, sich für eines oder mehrere Themen zu engagieren.

